



**Presseinformation
BAU 2019**

Intelligente Systeme für barrierefreie Bäder

Neue Detaillösungen für bodengleiche Duschen

***Iserlohn/München:* Die Schlüter-KERDI-LINE-Systeme für die Linienentwässerung sind ebenso bewährte wie beliebte Komplettsets für den Bau eleganter barrierefreier Duschen. Auf der BAU stellt Schlüter-Systems optimierte Versionen der KERDI-LINE-Rahmen vor. Neu ist auch das bewährte Glasträgerprofil Schlüter-DECO-SG in der Ausführung aus gebürstetem Edelstahl.**

Funktionalität und Eleganz in bodengleichen Duschen – dafür stehen die KERDI-LINE-Linienentwässerungen. Die 19 mm Rahmen für die Rostdesigns A, B und C sind jetzt noch einmal verbessert worden, so dass die Entwässerungsrinne einfacher und schneller zu reinigen ist. Dank einer Optimierung kann die Fliesenmulde (Design C) für diese Rahmenstärke jetzt auch Fliesen mit einer Dicke von bis zu 15 mm aufnehmen.

Das dekorative Profil Schlüter-DECO-SG bildet eine Schattenfuge, die sich ideal zur Aufnahme von Glaselementen im Boden- und Wandbereich eignet. In München zeigt Schlüter-Systems das Profil erstmals in der Ausführung aus hochwertigem gebürstetem Edelstahl – passend zu aktuellen Badtrends – sowie mit einer Fugenbreite von 15 mm.

Ausgezeichnete Entwässerungstechnik

Die Entwässerungstechnik von Schlüter-Systems hat im November 2018 den Architects' Darling® Award in Bronze erhalten. Der Preis



**Presseinformation
BAU 2019**

wird von der Heinze GmbH, einem führenden Onlineportal für Architekturobjekte und Bauprodukte, vergeben und gilt als „Oscar der Baubranche“. Über 2.000 Architektinnen und Architekten haben bei der bundesweit größten Branchenbefragung für ihre Favoriten gestimmt.



**Presseinformation
BAU 2019**

Ihr Pressekontakt:



Christian Brunsmann
Leiter PR

Tel.: +49 2371 971-352
Fax: +49 2371 97149-352
Mail: christian_brunsmann@schlueter.de


Schlüter-Systems KG
Schmölestr. 7
58640 Iserlohn
www.schlueter.de



Sebastian Ulkan


Tel.: +49 2371 971-343
Fax: +49 2371 97149-343
Mail: sebastian_ulkan@schlueter.de

Schlüter-Systems KG
Schmölestr. 7
58640 Iserlohn
www.schlueter.de




Schlüter-DECO-SG zur Aufnahme von Glaselementen ist jetzt auch aus attraktivem gebürstetem Edelstahl erhältlich.

Presseinformation
BAU 2019



Die 19 mm Rahmen für die Rostdesigns A, B und C der Linienentwässerung KERDI-LINE sind weiter optimiert worden.

Presseinformation
BAU 2019



Die Fliesenmulde KERDI-LINE-C ist jetzt für Fliesendicken bis 15 mm geeignet.



Schlüter-KERDI-LINE ist ein optimal aufeinander abgestimmtes Komplettsystem für den Bau bodengleicher Duschen.